



## Ersatzteile Zubehör

Spezial Schnellspanner zum Einrichten eines weiteren Zugfahrades  
Art.Nr. 120'000 Komplettsatz Pos. 10, 15, 15A




Nr.	Artikel-Nr.	Artikelbezeichnung	Dimension	Einheit
9	121'200	Schnellspannschraube	M5 x15	Stk.
9A	121'300	Unterlagsscheibe	25 x 5,5	Stk.
10	121'000	Schnellspanner	145mm	Stk.
15	122'100	Aufhängeriemer	1m	Stk.
15A	122'200	Karabinerhaken		Stk.

Kinderfahrad Einrichtsatz zum Einrichten eines weiteren Kinderrades  
Art.Nr. 130'000 Komplettsatz gem. Abb.




Nr.	Artikel-Nr.	Artikelbezeichnung	Dimension	Einheit
11A	131'000	Kinderrad Achsverlängerungsmuttern	5/16 x 26	Paar
11B	131'200	Kinderrad Achsverlängerungsmuttern	3/8 x26	Paar
12	133'000	Klett-/Schutzband		Stk.
13	132'000	U-Rohrklammer kompl.		Stk.
14	132'300	spez. Lochband	225mm	Stk.

Vollachsadapter für Zugfahrrad mit Nabenschaltung mit Klick-Box  
oder Schaltzug durch die Achse, z.B Sram oder Sachs



Nr.	Artikel-Nr.	Artikelbezeichnung	Dimension	Einheit
16	121'050	Adabter Typ Sram inkl. Aufhängeriemer		Stk.

Sonderteile



Nr.	Artikel-Nr.	Artikelbezeichnung	Dimension	Einheit
17	131'400	Kinderrad-Achsverlängerungen für Rad mit Schnellspanner, inkl.Gew.-Stange	M5	Stk.
11C	131'300	Kinderrad Achsverlängerungsmuttern	M8 x 1,25	Stk.
11D	131'500	Kinderrad Achsverlängerungsmuttern	M9	Stk.
18A	121'011	Vollachsadapter Elternfahrrad	M10 x 1	Stk.
18B	121'012	Vollachsadapter Elternfahrrad	3/8 x 26	Stk.