

Der Einspur-Kinderanhänger für sportliche Familien

+ swiss design


followkid

Für Voraus-Fahrer: Der sportlich schlanke Einspuranhänger mit Trail-Ambitionen.

Ihnen ist ein Kinderanhänger für sportliche Touren zu träge? In der Stadt nicht wendig genug? Und Ihre Kinder haben auch keinen Spass? Schluss mit Standard-Anhängern – jetzt zieht FollowKid allen davon!

FollowKid ist die konsequente Anhänger-Lösung für alle, die es sportlich mögen. Als Einspuranhänger mit 16"-Laufrad ist er kaum breiter als der Lenker Ihres Bikes, zudem spurtreu und wendig. Somit eignet er sich ebenso perfekt für schmale Passagen in der Stadt wie für knackige Trails. Durch die nahe und vor allem tiefe Ankopplung auf Achshöhe des Erwachsenenfahrrads läuft der FollowKid stabil, ohne seinen Piloten durch Kippen zu irritieren oder gar zu gefährden. Dabei sind Zugfahrrad und Anhänger buchstäblich im Handumdrehen verbunden und wieder getrennt – sobald es Sie doch mal wieder alleine auf Tour zieht.

Auch Ihre Kinder profitieren von der cleveren Konstruktion des FollowKid: Die robuste Fahrgastzelle bietet ein grossartiges Raumgefühl und perfekten Aufprallschutz. Zudem zeigt FollowKid als Einspuranhänger keine Überschlagneigung. Weiteres Sicherheitsplus: Dank mehrstufig verstellbarer Rückenlehne kann sich Ihr Kind zwischen Liegen und Sitzen entscheiden, bleibt mit dem 5-Punkt-Gurt aber immer optimal gesichert. Den Blick nach draussen durch die grossen, UV-filternden Panoramafenster trübt dabei nichts – selbst die standardmässigen Moskitonetze bieten freie Sicht bei bestem Schutz.



Technische Daten

Abmessungen (L x B x H)	130 x 55 x 100 cm (ohne Deichsel)
zusammengeklappt	120 x 55 x 35 cm
Sitzbreite	26 cm
Knickmass	22 / 40 cm
Schulterbreite	40 cm
Zulässige Zuladung	45 kg
Gewicht	16 kg



Technische Daten

Abmessungen (L x B x H)	130 x 55 x 100 cm
zusammengeklappt	120 x 55 x 35 cm
Sitzbreite	26 cm
Knickmass	22 / 40 cm
Schulterbreite	40 cm
Zulässige Zuladung	45 kg
Gewicht	16 kg

Nicht einfach ein Anhänger. Ein Multitalent.

Dank der cleveren Deichsel-Kupplung wird der FollowKid immer zu dem Anhängersystem, das Sie brauchen: Taxi-Tour in den Kindergarten, Familienausflug oder alltäglicher Einkauf – das System ist ebenso flexibel wie Sie!


Eltern, die sich für einen FollowKid als den ersten Kinderanhänger für ihren Nachwuchs entscheiden, holen sich ein echtes Multitalent ins Haus. Denn mit seiner cleveren Deichsel-Kupplung ist dieses System ebenso Kinderanhänger wie Buggy, Tandem oder Transportlösung.

Das Herzstück des FollowKid ist seine multifunktionale Deichsel-Kupplung, mit welcher der Kinderanhänger an das Zugfahrzeug angekoppelt wird. Leicht bedienbar und zum Verbleib am Erwachsenenrad vorgesehen, nimmt die Kupplung aber nicht nur Ihren FollowKid auf, sondern ist darüber hinaus mit dem FollowMe-System für Kinderfahrräder sowie der praktischen FollowBox kompatibel. FollowMe bietet Ihnen die Möglichkeit, jede erdenkliche Tour mit der ganzen Familie zu starten – auch wenn Ihre Kinder mit dem eigenen Rad noch nicht die ganze Distanz bewälti-

gen können. Mit wenigen Handgriffen einmalig am Kinderrad (12 bis 20 Zoll) montiert, kuppeln Sie Ihren Nachwuchs einfach über die Deichsel an Ihr eigenes Rad an, sobald die Kräfte erschöpft sind oder eine eventuell unsichere Verkehrslage dies erfordert. Dank der Anbindung auf Achshöhe und dem niedrigen Schwerpunkt bleibt das System jederzeit sicher und kippstabil. Auch wenn die Bikes Ihrer Kinder mit deren Größe wächst – FollowMe passt immer!

Ebenfalls lässt sich die praktische Follow-Box mit dem Erwachsenenrad verbinden. Dank voluminöser 135 Litern Stauraum transportiert dieser Boxliner praktisch alles, was Sie im Alltag bewegen müssen*. Selbst für die mehrtätige Trekkingtour passt alles „an Bord“. Und das Beste: Dank gefedertem 20-Zoll-Laufrad ist die FollowBox sportlich und komfortabel zugleich!





follo^vme



follo^vbox



* maximale Zuladung: 37 kg



A Dämpfer

Komfort fürs Kind, Sicherheit für den Erwachsenen: Die per Öldämpfer gefederte Einarmschwinge ist stufenlos individuell auf Gewicht und Fahr-situation einstellbar.

B Deichsel-Kupplung

Per mitgeliefertem Schnellspanner wird die Deichsel-Kupplung am Zugfahrrad montiert, der angekoppelte FollowKid zusätzlich mit Splinten gesichert. Dank integriertem Schutzblech behält Ihr Kind stets freie Sicht.

C Innenraum

Das Fahrwerk des FollowKid ist aus robusten Aluminium-Profilen konstruiert. Die Fahrgastzelle ist mit einem Seitenschutz ausgestattet und erhöht zusätzlich die Sicherheit des mit einem 5-Punkt-Gurt gesicherten Kindes. Die Rückenlehne ist mehrstufig verstellbar von aufrecht sitzend bis fast liegend.

D Seitenständer

Selbst beim Ein- und Aussteigen Ihres Kindes garantiert der beidseitig ausklappbare Zweibeinständer einen sicheren Stand von Anhänger und Rad. Sein Einzug wird per Gasdruckzylinder komfortabel unterstützt.

E Buggy-Räder

Das an- und abbaubare Buggy-Set besteht aus zwei anklappbaren 10"-Rädern, Feststellbremse sowie einem höhenverstellbaren Schiebebügel.

FollowMe - family-cycling
Werkstrasse 18, PF 177
CH-5080 Laufenburg

Telefon CH +41 (0) 6 28 74 05 04
Telefon EU +49 (0) 7 76 15 53 64 22

info@family-cycling.com
www.family-cycling.com